

MOTOS
GDM Racing

CALIDAD PARA LOS MÁS EXIGENTES



FJ 800

- G1 330

CARGUERO - 2025

FJ 800 - G1 330

FICHA TÉCNICA

MOTOR	330 CC
POTENCIA	19.44 HP - 8500 RPM/MIN
VELOCIDADES	5 CAMBIOS MÁS RETROCESO
SISTEMA PARA MÁS FUERZA	ROOSTER REFORZADO
TRANSMISIÓN	CORONA 8:24 / CARDAN
CAPACIDAD DE CARGA	HASTA 1500KG
LLANTA DELANTERA Y PORTERIOR	550-13 / 25X10-12
FRENOS	DELANT - ZAPATA / POST - HIDRAULICO
TOLVA	ANCHO: 1.50M; LARGO: 2.40; ALTO: 1.37M
MÁXIMA VELOCIDAD	60 KM/HR
LUCES	LED - DELANT / POST
EQUIPAMIENTO	NEBLINERO / VENTILADOR

 CAMARA DE RETROCESO

REGALO

 1 LLANTA DE REPUESTO

 GATA

 LLAVE DE RUEDA

COLORES:



MOTOR
330 CC



24 HOJAS



ENFRIADO
POR LIQUIDO



TABLERO DIGITAL



LIMPIA
PARABRISA

COLORES GDM



GDM - AZUL



GDM - ROJO



GDM - ANARANJADO



GDM - VERDE



GDM - BLANCO

DISEÑO ÚNICO

El carguero Racing FJ 800 - G1 330 se presenta como una solución práctica y eficiente para agricultores y operadores logísticos que requieren un medio de transporte confiable para cargas. Diseñado para enfrentar las exigencias del trabajo diario, este vehículo combina una estructura resistente con un motor de 330 cc, ofreciendo un rendimiento constante incluso en condiciones demandantes. Con una capacidad de carga de hasta 1800 kg, es ideal para movilizar productos agrícolas, insumos o mercancías, optimizando tanto el tiempo como el esfuerzo en cada jornada laboral. Su diseño robusto y su eficiencia operativa lo convierten en una herramienta indispensable para quienes buscan productividad y durabilidad en sus operaciones de transporte.






CALIDAD PARA LOS MÁS EXIGENTES

Este vehículo se presenta como la opción perfecta para quienes buscan una combinación de potencia y versatilidad. Equipado con un motor de 330 cc de alto rendimiento, está diseñado para superar con facilidad los terrenos más difíciles y exigentes. Su motor no solo destaca por su impresionante fuerza, sino también por su eficiencia, lo que asegura un rendimiento excelente en cada viaje, sin importar las condiciones del terreno.


Con un motor de 330 cc que garantiza potencia, este vehículo se adapta a diversas necesidades, brindando un desempeño sobresaliente tanto en rutas urbanas como rurales. Ya sea que enfrente caminos asfaltados o trayectos más complicados en áreas rurales, su capacidad para ofrecer un rendimiento consistente lo convierte en la opción ideal para quienes necesitan un transporte confiable en terrenos variados.



MOTOR
330 CC




ENFRIADO
POR LIQUIDO



Cabina: La cabina de la FJ 800 - G1 330 está diseñada para ofrecerte toda la información esencial de manera clara y accesible. Gracias a su tablero intuitivo, podrás monitorear fácilmente datos clave como la velocidad, el nivel de combustible y la temperatura del motor. Esto te permite mantenerte completamente informado y en control durante todo el recorrido.



Tolva Alta: La Super FJ 800 - G1 330 está equipada con una tolva alta que ofrece una capacidad de carga de hasta 1200 kg, lo que la convierte en la opción ideal para transportar grandes cantidades de material de manera segura y eficiente.



RENDIMIENTO CONFIABLE

Corona: La corona es una de las piezas clave en la transmisión de potencia de los mecanismos de un carguero. Forma parte esencial del sistema de engranajes, donde generalmente se encuentra unida a un eje principal y se acopla con un piñón para transferir o ajustar el movimiento y la potencia.



Muelle: Otro componente esencial en el sistema de amortiguación y suspensión del carguero. Su función principal es absorber impactos y vibraciones, lo que asegura tanto la estabilidad del vehículo como la protección de la carga durante el transporte.



24 HOJAS



CORONA 8:24



LLANTA DE
REPUESTO



MOTOS
GDM *Racing*
CALIDAD PARA LOS MÁS EXIGENTES

